



**Как подать заявление в лагерь с дневным
пребыванием на базе школы
или на оздоровительную смену на базе
стационарного загородного лагеря
В ЭЛЕКТРОННОМ ВИДЕ
через Единый портал государственных и
муниципальных услуг**

1.Зайдите в личный кабинет Единого портала предоставления государственных и муниципальных услуг <https://www.gosuslugi.ru/>

Выберите услугу «Организация отдыха детей в каникулярное время»

<https://www.gosuslugi.ru/600173/1/>

Организация отдыха детей в каникулярное время

Право на получение путёвки для организации отдыха детей в каникулярное время имеют граждане Российской Федерации, являющиеся родителями, законными представителями детей, категории которых установлены нормативными правовыми актами субъекта Российской Федерации, предоставляющего услугу

Обратите внимание, что условия оказания услуги могут отличаться в зависимости от субъекта Российской Федерации. Рекомендуем ознакомиться с региональным законодательством

Срок услуги 6 рабочих дней

Результатом получения услуги является решение о предоставлении услуги

Начать



Внимание!

**Результатом предоставления услуги
«Организация отдыха детей в каникулярное
время» является прием или отказ в приеме
заявления**

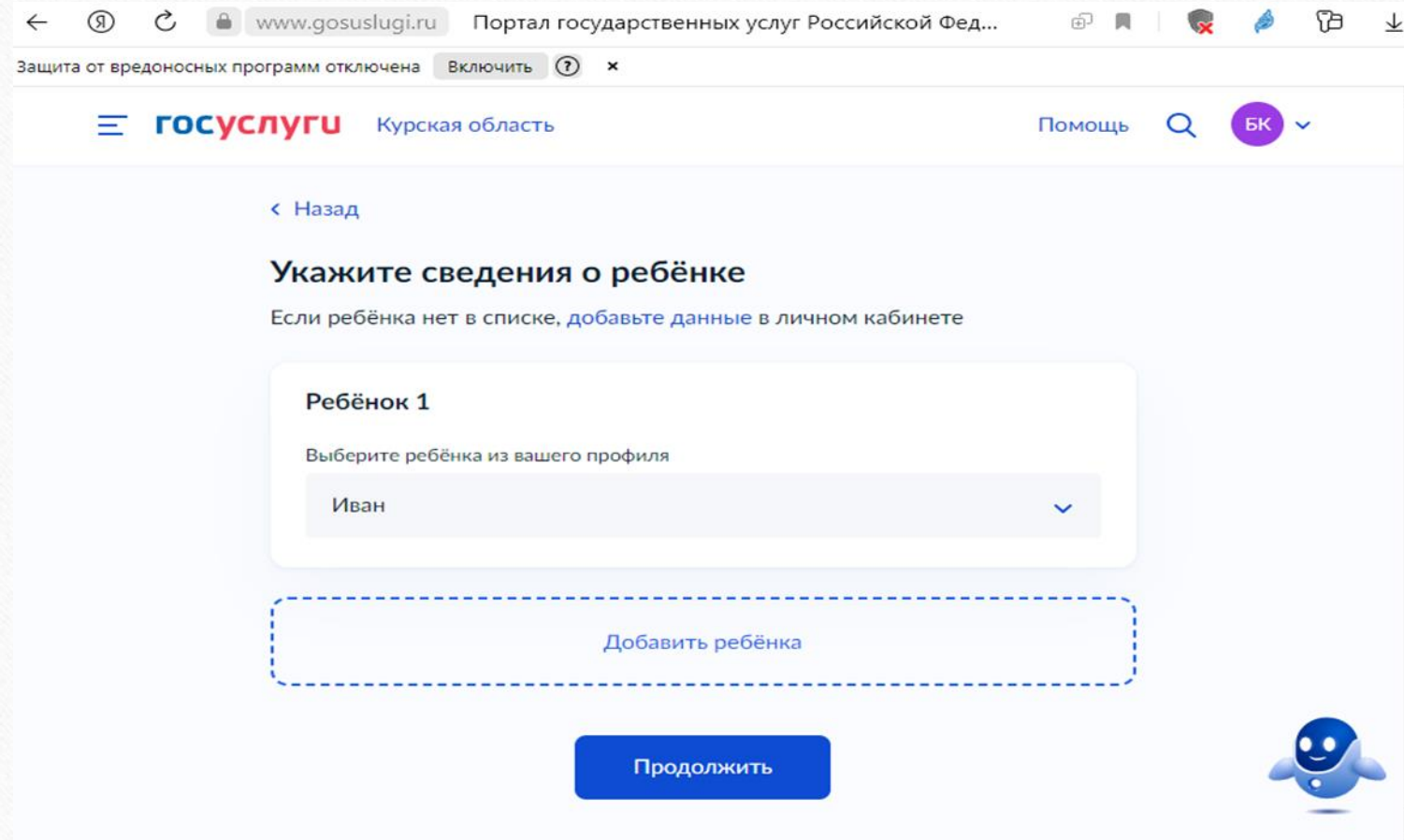
2. Укажите кто обращается за услугой и введите необходимые данные

The screenshot shows a web browser window with the URL www.gosuslugi.ru and the page title "Портал государственных услуг Российской Фед...". The browser's address bar also shows a security warning: "Защита от вредоносных программ отключена" (Malware protection is disabled) with a "Включить" (Turn on) button. The website header includes the "gosuslugi" logo, "Курская область" (Kursk region), "Помощь" (Help), a search icon, and a user profile icon labeled "БК".










The main content area displays a navigation link "< Назад" (Back) and the heading "Кто обращается за услугой?" (Who is applying for the service?). Below this heading are two selectable options, each in a white rounded rectangle with a blue arrow pointing right:



- Заявитель (Applicant)
- Представитель (Representative)




3. Укажите сведения о ребенке и введите необходимые данные



The screenshot shows a web browser window with the URL www.gosuslugi.ru and the page title 'Портал государственных услуг Российской Фед...'. The browser's address bar also shows 'Защита от вредоносных программ отключена' and 'Включить'. The website header includes the 'gosuslugi' logo, 'Курская область', 'Помощь', a search icon, and a user profile icon labeled 'БК'. The main content area has a back arrow and the text 'Укажите сведения о ребёнке'. Below this, it says 'Если ребёнка нет в списке, добавьте данные в личном кабинете'. There is a section titled 'Ребёнок 1' with a dropdown menu 'Выберите ребёнка из вашего профиля' showing 'Иван'. A dashed box contains the text 'Добавить ребёнка'. At the bottom, there is a blue 'Продолжить' button and a small blue robot icon.

←    www.gosuslugi.ru Портал государственных услуг Российской Фед...      

Защита от вредоносных программ отключена [Включить](#)  

 **gosuslugi** Курская область [Помощь](#)  **БК** 


[← Назад](#)

Укажите сведения о ребёнке

Если ребёнка нет в списке, [добавьте данные](#) в личном кабинете


Ребёнок 1

Выберите ребёнка из вашего профиля

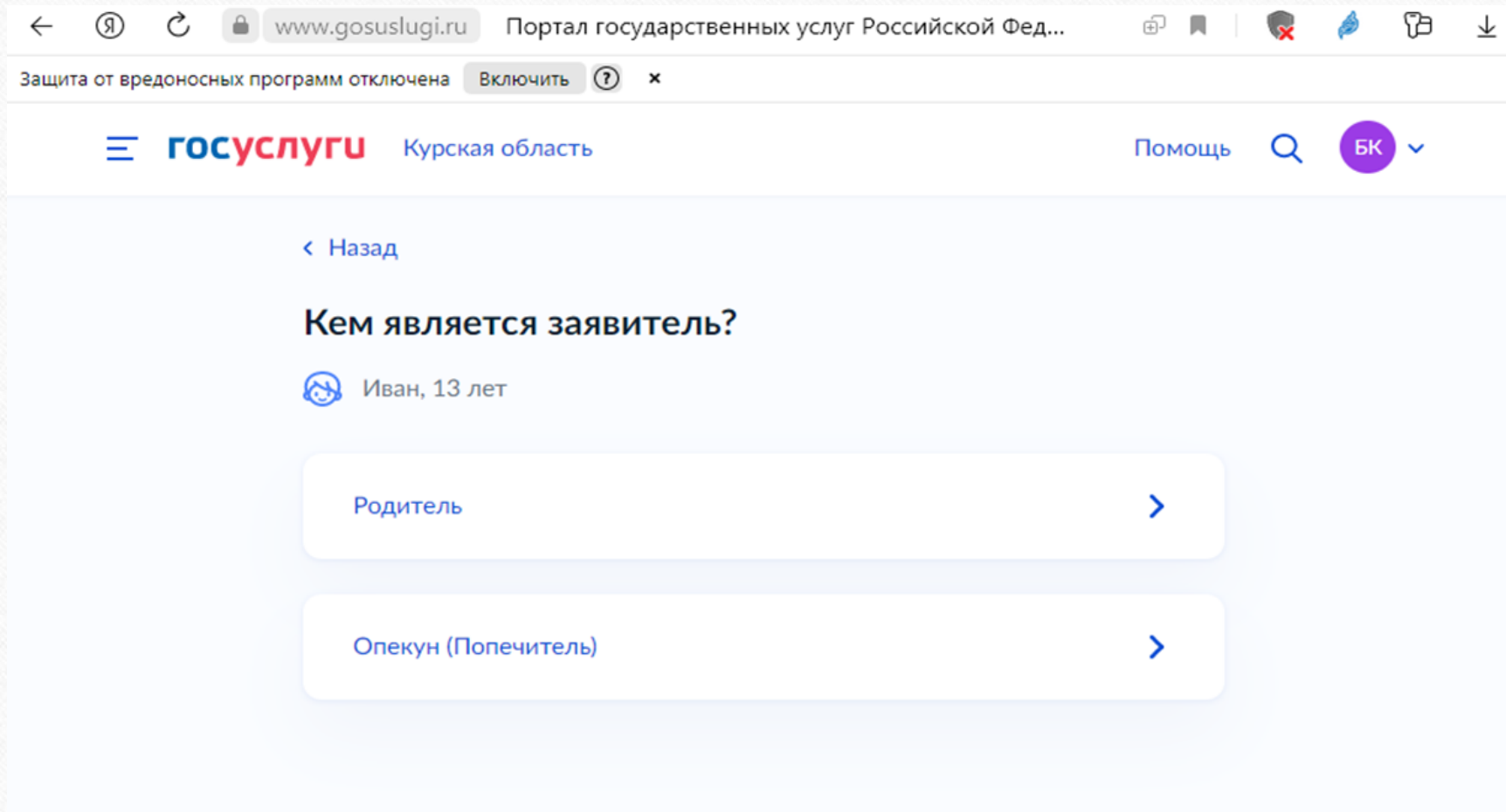
Иван 

[Добавить ребёнка](#)

[Продолжить](#)



4. Укажите кем является заявитель



The screenshot shows a web browser window with the URL www.gosuslugi.ru and the page title 'Портал государственных услуг Российской Фед...'. The browser's address bar also shows a security warning: 'Защита от вредоносных программ отключена' with a 'Включить' button. The website header includes the 'gosuslugi' logo, 'Курская область', 'Помощь', a search icon, and a user profile icon labeled 'БК'. The main content area features a back arrow labeled '< Назад', followed by the question 'Кем является заявитель?'. Below this, a user profile is shown with a blue icon and the text 'Иван, 13 лет'. There are two large, light blue buttons with rounded corners and right-pointing arrows: 'Родитель' and 'Опекун (Попечитель)'.

← Я ↻ 🔒 www.gosuslugi.ru Портал государственных услуг Российской Фед... 📄 📌 🛑 🗨️ 📁 ⬇️

Защита от вредоносных программ отключена Включить ⓘ ✕

☰ **gosuslugi** Курская область Помощь 🔍 БК ▾

< Назад

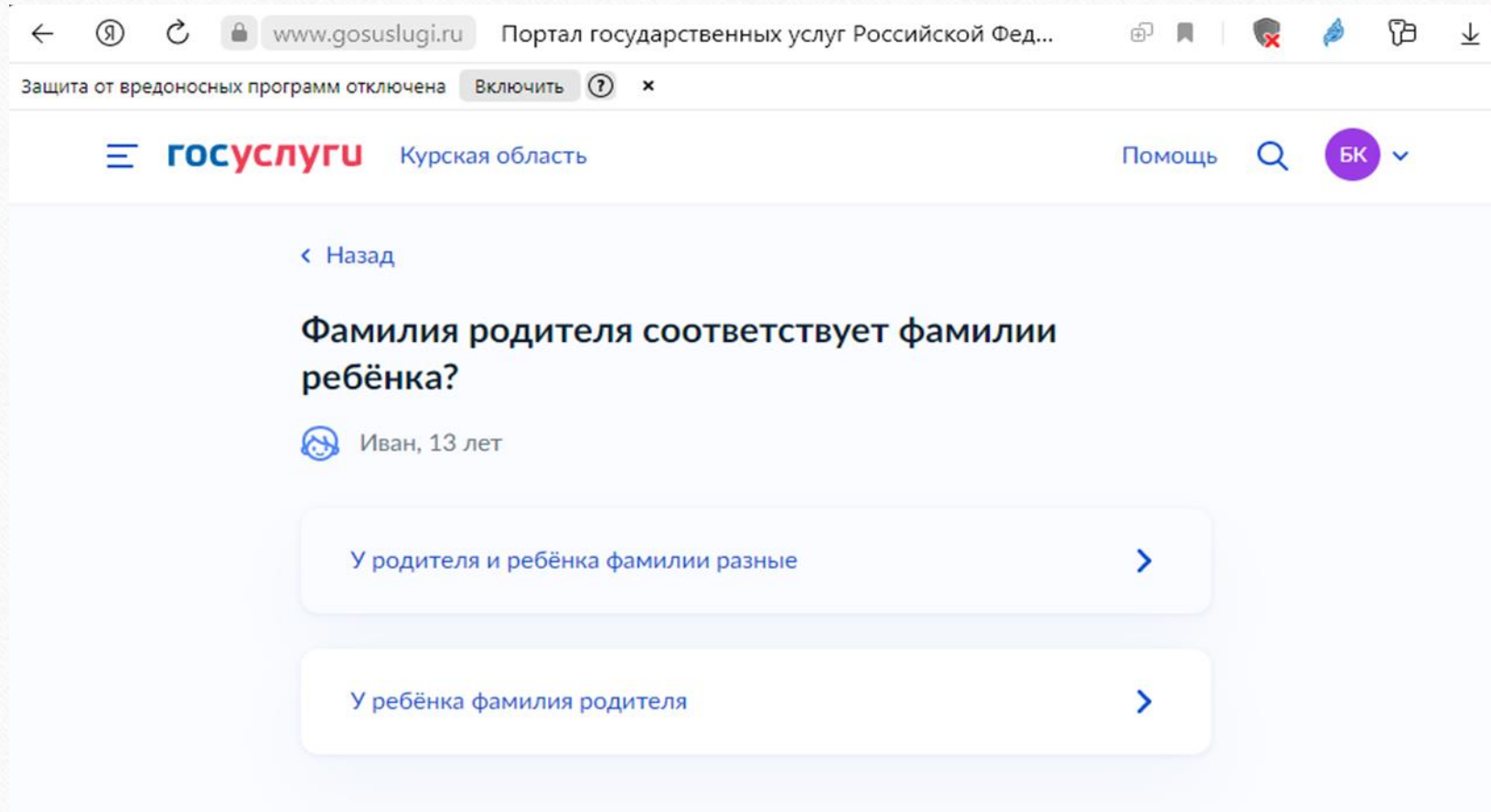
Кем является заявитель?

👤 Иван, 13 лет

Родитель >

Опекун (Попечитель) >

5. Укажите соответствует ли фамилия родителя фамилии ребенка



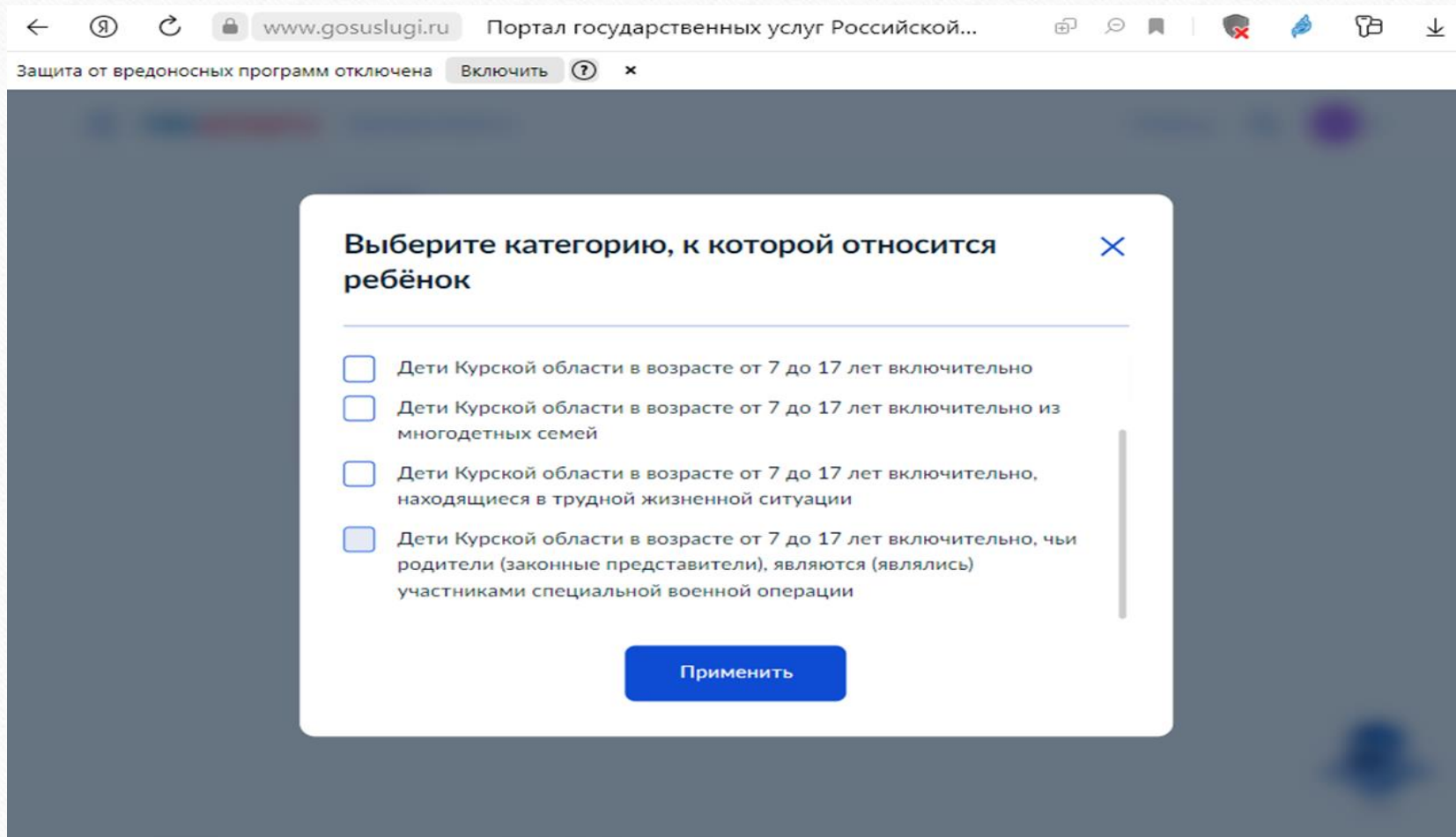
The screenshot shows a web browser window with the URL www.gosuslugi.ru and the page title "Портал государственных услуг Российской Фед...". The browser's address bar also shows "Защита от вредоносных программ отключена" and "Включить". The website header includes the "ГОСУСЛУГИ" logo, "Курская область", "Помощь", a search icon, and a "БК" button with a dropdown arrow.

Below the header, there is a navigation link "< Назад". The main heading of the form is "Фамилия родителя соответствует фамилии ребёнка?". Below this heading, there is a user profile icon and the text "Иван, 13 лет".

There are two radio button options for selection:

- У родителя и ребёнка фамилии разные
- У ребёнка фамилия родителя

6. Укажите к какой категории относится Ваш ребенок



The screenshot shows a web browser window with the URL www.gosuslugi.ru and the page title "Портал государственных услуг Российской...". A notification bar at the top indicates that "Защита от вредоносных программ отключена" (Malware protection is disabled) and provides a "Включить" (Turn on) button. The main content is a modal dialog box with the title "Выберите категорию, к которой относится ребёнок" (Select a category to which the child belongs). The dialog contains four radio button options:

- Дети Курской области в возрасте от 7 до 17 лет включительно
- Дети Курской области в возрасте от 7 до 17 лет включительно из многодетных семей
- Дети Курской области в возрасте от 7 до 17 лет включительно, находящиеся в трудной жизненной ситуации
- Дети Курской области в возрасте от 7 до 17 лет включительно, чьи родители (законные представители), являются (являлись) участниками специальной военной операции

At the bottom of the dialog is a blue button labeled "Применить" (Apply).

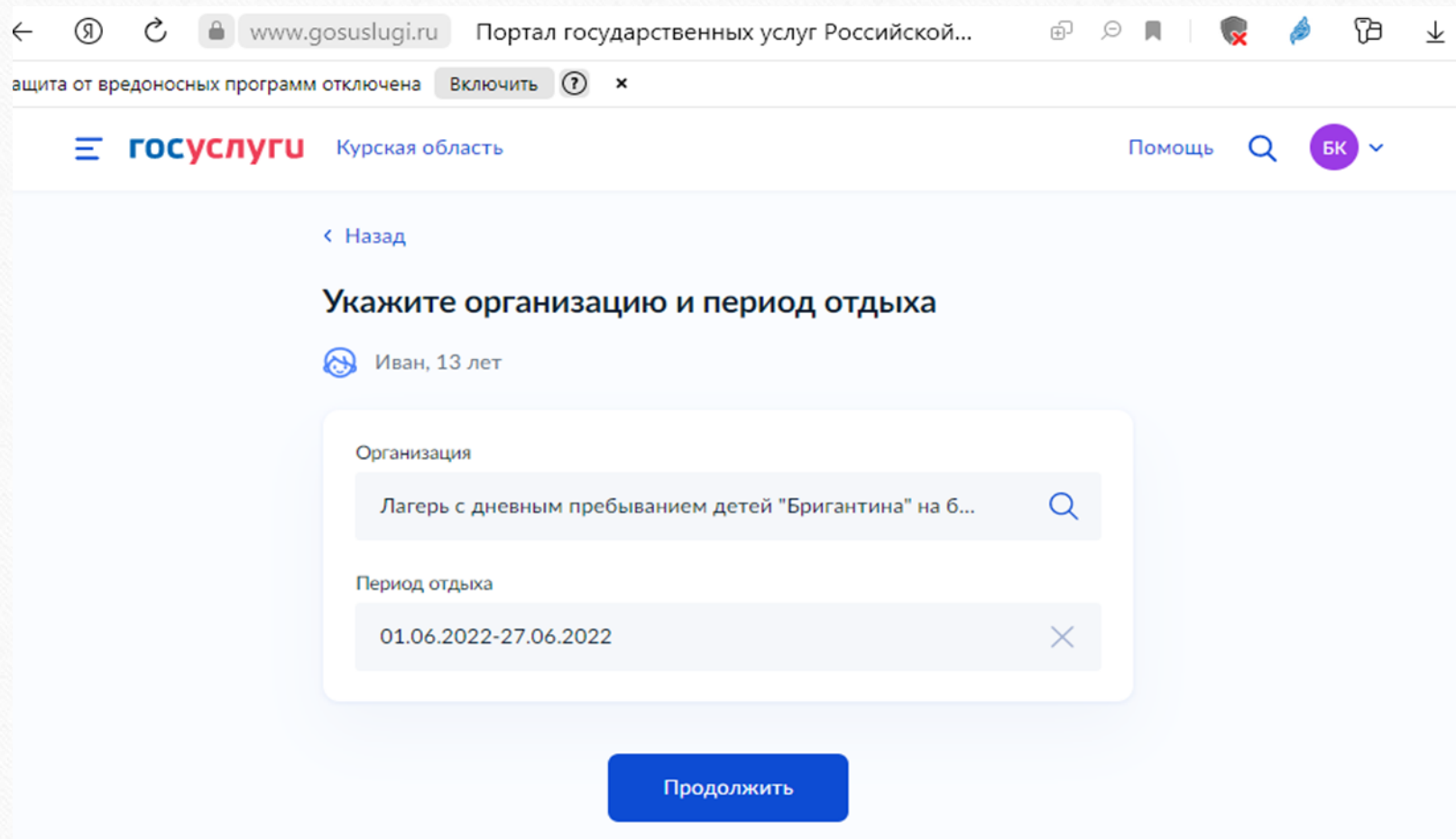
Внимание!

Первоочередным правом получения путевки пользуются дети:




- родителей (законных представителей) - участников специальной военной операции,
- находящиеся в трудной жизненной ситуации,
- из многодетных семей,
- иных категорий в соответствии с законодательством Российской Федерации



// п. 1.4. Порядка работы по организации отдыха и оздоровления детей Курской области в организациях отдыха детей и их оздоровления, утвержденным приказом Министерства внутренней и молодежной политики Курской области от 16 января 2023 г. № 26-р




7. Укажите организацию и период отдыха



The screenshot shows a web browser window with the URL www.gosuslugi.ru. The page title is "Портал государственных услуг Российской...". The browser's address bar shows "ащита от вредоносных программ отключена" and "Включить". The website header includes the "gosuslugi" logo, "Курская область", "Помощь", a search icon, and a "БК" button. The main content area has a back arrow and the text "Укажите организацию и период отдыха". Below this, there is a profile icon and the text "Иван, 13 лет". The form contains two input fields: "Организация" with the value "Лагерь с дневным пребыванием детей 'Бригантина' на б..." and "Период отдыха" with the value "01.06.2022-27.06.2022". A blue "Продолжить" button is at the bottom.


←    www.gosuslugi.ru Портал государственных услуг Российской...

ащита от вредоносных программ отключена [Включить](#)  


 **gosuslugi** Курская область [Помощь](#)  

[← Назад](#)


Укажите организацию и период отдыха

 Иван, 13 лет

Организация

Лагерь с дневным пребыванием детей "Бригантина" на б... 

Период отдыха

01.06.2022-27.06.2022 

[Продолжить](#)

Организации и периоды оздоровительных смен на базе стационарных загородных лагерей

МБУ ДО «Детский оздоровительно-образовательный центр им. У. Громовой	2 смена 4 смена
МБУ ДО «ГКОДЦДиМ «Орлёнок»	1 смена 4 смена
ООО «Санаторий «Соловушка»	1 смена 2 смена 3 смена 4 смена
ООО « Санаторий им. И.Д.Черняховского»	2 смена 4 смена
Детский оздоровительный лагерь им. З.Космодемьянской	4 смена

8. Выберите подразделение

*в качестве подразделения необходимо выбрать образовательную организацию, в которой обучается ребенок

The screenshot shows the website www.gosuslugi.ru with the page title "Портал государственных услуг Российской...". The user is in the "Курская область" (Kursk region) section. A search for "гимн" (school) has been performed, and a dropdown menu is open, showing the selected option: "муниципальное бюджетное общеобразовательное учреждение «Гимназия № 4»". The address is listed as "305000, город Курск, улица Кирова д.22, улица Почтовая д.18а" and the name as "МБОУ 'Гимназия № 4'". A blue "Выбрать" (Select) button is visible at the bottom of the dropdown. In the background, a map of the Kursk region is displayed with a blue marker labeled "4" indicating the location of the school.

9.Способ получения результата

*предусмотрен **только** электронный способ получения результата

← Я ↻ 🔒 www.gosuslugi.ru Портал государственных услуг Российской... 📄 🗨️ 📌 | 🛡️ 🔍 📄 ⬇️

Защита от вредоносных программ отключена Включить ⓘ ×

госуслуги Курская область Помощь 🔍 БК ▾

[← Назад](#)

Способ получения результата

Электронный результат будет направлен в ваш личный кабинет на ЕПГУ

Получить дополнительно результат на бумажном носителе

[Отправить заявление](#)

10. Отправьте заявление

← Я ↻ 🔒 www.gosuslugi.ru Портал государственных услуг Российской...

Защита от вредоносных программ отключена Включить ⓘ ×

☰ **госуслуги** Курская область Помощь 🔍 БК ▾

[← Назад](#)

Способ получения результата

Электронный результат будет направлен в ваш личный кабинет на ЕПГУ

Получить дополнительно результат на бумажном носителе

[Отправить заявление](#)

11.Результат будет направлен в Ваш личный кабинет в ЕПГУ. Срок услуги 6 рабочих дней.



ГОСУСЛУГИ
Проще, чем кажется

Внимание!

Основанием для отказа в предоставлении путевки является: ребенок, претендующий на получение путевки, не относится к детям в возрасте от 7 до 17 лет (включительно), проживающим на территории муниципального образования Курской области по месту подачи заявления

// п 2.13 Порядка работы по организации отдыха и оздоровления детей Курской области в организациях отдыха детей и их оздоровления, утвержденного приказом Министерства внутренней и молодежной политики Курской области от 16 января 2023 г. № 26-р

Спасибо за внимание!